

ZONA SUR ORIENTE



VETA DE ORO DEL PERU
Sociedad Anónima Cerrada

REPRESENTANTE LEGAL:
SRA. SOFIA BEJAR GIRALDO

VETA DE ORO DEL PERU S.A.C

ANTECEDENTES

- ❖ Fundada el año 2010 y creada para la compra de material Aurífero a nivel de la Región Sur Oriente, abarcando las Zonas de Madre de Dios, Apurímac Y Cusco, aperturando sus oficinas en Cusco, Puerto Maldonado, Laberinto, Mazuko, Huaypetuhe y Delta 1.
- ❖ En el año 2014, con el entrante gobierno de Ollanta Humala Tasso y la nueva normativa referida a la Minería Informal se presento a la opción de postular la Licitación que convoco Activos Mineros para las diferentes regiones del país, siendo ganadores en la Buena Pro, otorgada por el estado.

VETA DE ORO DEL PERU S.A.C

QUIENES SOMOS

☞ Somos una empresa que trabaja directamente con el estado, en la zona Sur Oriente, donde el estado autorizo para la compra de material Aurífero a los mineros en proceso de formalización, por ellos contamos con el personal y los equipos altamente especializados para la realizar esta actividad.

VETA DE ORO DEL PERU S.A.C

- ☞ Estamos ubicados en la región Cusco y Madre de Dios
- ☞ En nuestras diferentes oficinas:

Puerto
Maldonado

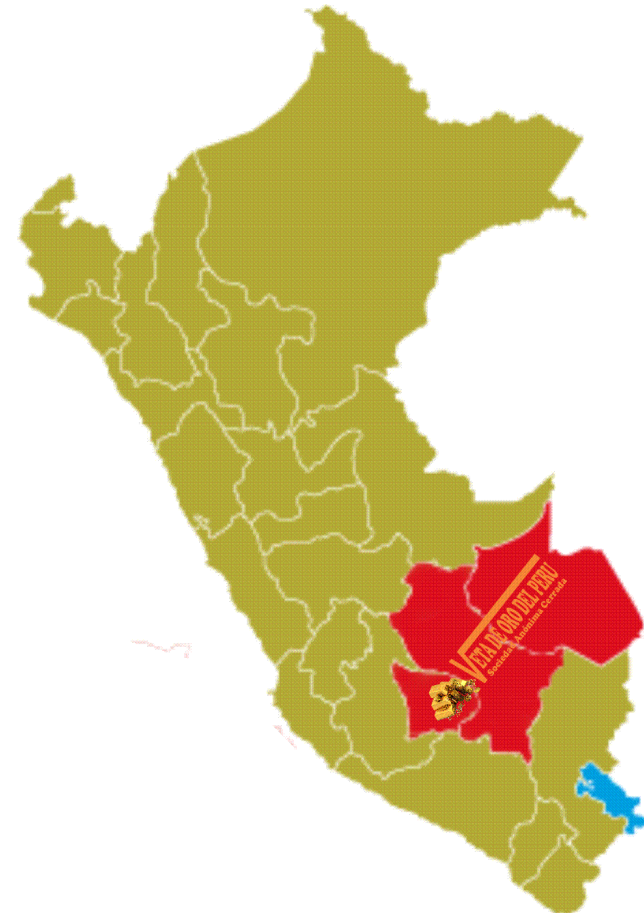
Cusco

Mazuko

Huaypetuhe

Laberinto

Delta 1



VETA DE ORO DEL PERU S.A.C

CUSCO

Dirección: Av. El sol N° 821



VETA DE ORO DEL PERU S.A.C

OFICINA DE PUERTO MALDONADO

Dirección: Av. Ernesto Rivero 801-A



VETA DE ORO DEL PERU S.A.C

LABERINTO

Dirección: Av. Inambari C-3



VETA DE ORO DEL PERU S.A.C

MAZUKO

Dirección: Av. Principal S/N



VETA DE ORO DEL PERU S.A.C

HUAYPETUHE

Dirección: Av. 11 de Agosto con Jr. Ayacucho Mz. 122 Lt. 1



VETA DE ORO DEL PERU S.A.C

DELTA 1

Dirección: Plazoleta Alto Punkiri Mz. C



VETA DE ORO DEL PERU S.A.C

MISION:

☞ La empresa Minera VETA DE ORO DEL PERU S.A.C., líder en la compra y venta de mineral aurífero para su respectiva exportación, nuestra empresa trabaja de manera responsable a través de la excelencia operativa dentro de nuestros estándares de seguridad y calidad, involucrando a nuestro trabajo a sus accionistas, proveedores, clientes, trabajadores, etc. Y contribuyendo al desarrollo de los mismos.

VETA DE ORO DEL PERU S.A.C

- ☞ Nos distinguimos por nuestra capacidad de identificar oportunidades que nos permiten incrementar nuestras operaciones y de esta manera mantener altas tasas de rentabilidad y aportar el crecimiento a nuestro país.
- ☞ Somos una empresa eficiente y rentable q mantiene la expansión y continuidad de la misma.
- ☞ Asumimos que es nuestra obligación llegar con asesoramiento y orientación a la pequeña minera artesanal, mediante charlas en los lugares de trabajo de los mismos.

VETA DE ORO DEL PERU S.A.C

VISION:

- ❧ Como empresa dedicada a la compra y venta de mineral aurífero buscamos ser un a de las principales exportadoras del mineral aurífero.
- ❧ Tenemos el compromiso de crecer como empresa y a la vez, hacer crecer a nuestro país generando divisas y trabajo.
- ❧ Aportando con nuestro esfuerzo y sacrificio al sector mineros formal, responsable y legal. Capaz de satisfacer las exigencias del mercado mundial.
- ❧ Nuestra misión al 2020 es ser una de las principales empresas mineras exportadoras ya que buscamos la consolidación como líderes del mercado en crecimiento y excelencia, ratificando como una empresa altamente exportadora, trabajando con responsabilidad social y con un equipo humano comprometido y calificado.

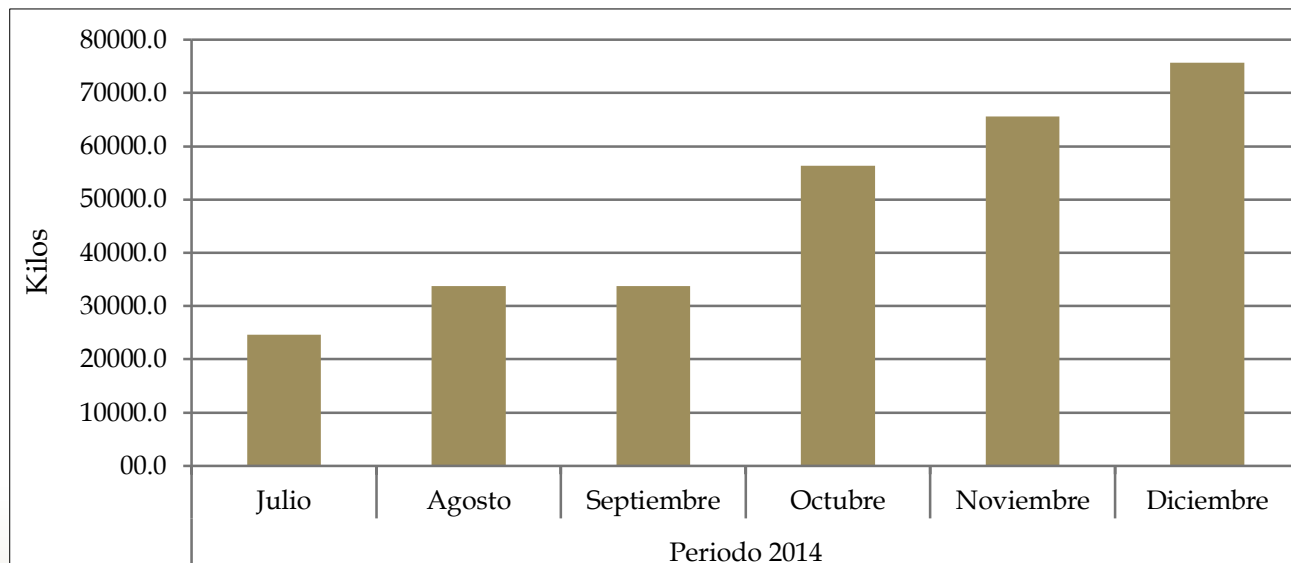
VETA DE ORO DEL PERU S.A.C.

PROMEDIO SEMESTRAL 2014:

Cuadro Resumen de Compras - 2014

Detalle	Periodo 2014							Total	Promedio
	Julio	Agosto	Septiembre	Octubre	Noviembre	Diciembre			
N° de Transacciones	69	313	240	318	705	850	2,495.0	416	
Peso (Gramos)	24,660.9	33,720.8	33,796.8	56,329.0	65,647.2	75,724.0	289,878.7	48,313.1	
Valor Total (S/.)	2,669,508.14	3,708,143.89	3,616,483.12	6,082,161.78	6,877,181.99	8,154,637.14	31,108,116.06	5,184,686.01	
Valor Total (US\$)	889,836.05	1,236,047.96	1,205,494.37	2,027,387.26	2,292,394.00	2,718,212.38	10,369,372.02	1,728,228.67	

T.Cambio Ref. 3.000



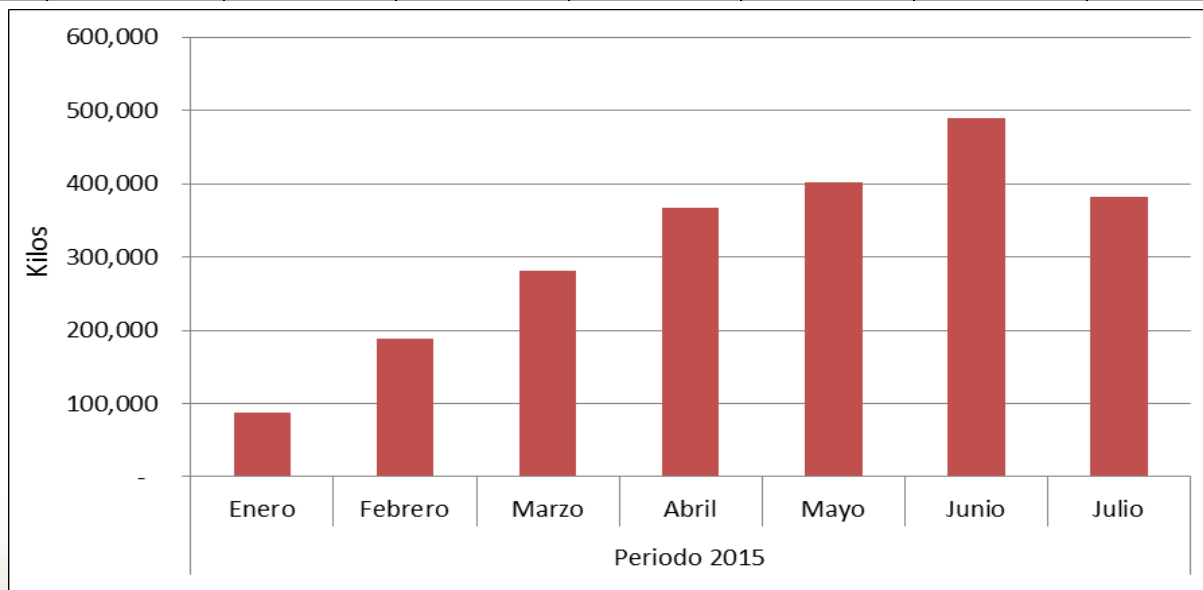
VETA DE ORO DEL PERU S.A.C.

PROMEDIO SEMESTRAL 2015:

Cuadro Resumen de Compras - 2015

Detalle	Periodo 2015								Promedio
	Enero	Febrero	Marzo	Abril	Mayo	Junio	Julio	Total	
N° de Transacciones	704	823	858	821	833	761	672	4,800	800
Peso (Gramos)	86,550.4	187,500.2	280,662.3	366,205.6	401,340.9	489,279.6	381,745.9	1,811,539.0	301,923.2
Valor Total (S/.)	9,981,458.55	21,815,633.72	31,608,187.29	42,158,349.74	46,976,007.11	56,716,558.41	42,386,323.29	209,256,194.82	34,876,032.47
Valor Total (US\$)	3,128,983.87	6,838,756.65	9,908,522.66	13,215,783.62	14,726,021.04	17,779,485.39	13,287,248.68	65,597,553.24	10,932,925.54

T.Cambio Ref. 3.193



VETA DE ORO DEL PERU S.A.C.

ESTABLECIMIENTOS OPERATIVOS - 2014

**Cuadro Resumen por Establecimientos
(Por Numero de Transacciones)**

Establecimientos	Periodo 2014							Total	(%)
	Julio	Agosto	Septiembre	Octubre	Noviembre	Diciembre			
Cusco - (Cusco)	6	14	8	15	13	15	71.0	3	
Puerto Maldonado - (Madre de Dios)	54	190	144	203	423	464	1,478.0	59	
Mazuko - (Madre de Dios)	3	21	11	8	24	37	104.0	4	
Laberinto - (Madre de Dios)	2	43	29	38	100	128	340.0	14	
Huepetuhe - (Madre de Dios)	3	15	22	25	58	46	169.0	7	
Delta 1 - (Madre de Dios)	1	30	26	29	87	160	333.0	13	
Totales	69	313	240	318	705	850	2,495	100	

**Cuadro Resumen por Establecimientos
(Por Cantidades - Gramos)**

Establecimientos	Periodo 2014							Total	(%)
	Julio	Agosto	Septiembre	Octubre	Noviembre	Diciembre			
Cusco - (Cusco)	14,378.7	10,798.5	5,987.4	9,278.7	7,106.4	10,483.7	58,033.4	20	
Puerto Maldonado - (Madre de Dios)	8,194.1	15,915.4	17,065.4	32,418.3	34,298.5	30,087.6	137,979.3	48	
Mazuko - (Madre de Dios)	422.6	1,882.2	1,653.9	1,612.4	2,891.9	5,607.4	14,070.4	5	
Laberinto - (Madre de Dios)	95.2	1,907.6	1,965.1	3,512.5	5,054.2	10,817.3	23,351.9	8	
Huepetuhe - (Madre de Dios)	1,538.5	2,398.1	6,293.2	8,235.0	13,610.8	13,587.8	45,663.4	16	
Delta 1 - (Madre de Dios)	31.8	819.0	831.8	1,272.1	2,685.4	5,140.2	10,780.3	4	
Totales	24,660.9	33,720.8	33,796.8	56,329.0	65,647.2	75,724.0	289,878.7	100	

VETA DE ORO DEL PERU S.A.C.

ESTABLECIMIENTOS OPERATIVOS - 2015

**Cuadro Resumen por Establecimientos
(Por Numero de Transacciones)**

Establecimientos	Periodo 2015								
	Enero	Febrero	Marzo	Abril	Mayo	Junio	Julio	Total	(%)
Cusco - (Cusco)	21	27	34	49	52	63	53	299.0	5
Puerto Maldonado - (Madre de Dios)	319	346	339	300	253	241	212	2,010.0	37
Mazuko - (Madre de Dios)	48	69	67	70	100	78	63	495.0	9
Laberinto - (Madre de Dios)	138	178	230	200	218	184	157	1,305.0	24
Huepetuhe - (Madre de Dios)	44	38	77	71	76	87	88	481.0	9
Delta 1 - (Madre de Dios)	134	165	111	131	134	108	99	882.0	16
Totales	704	823	858	821	833	761	672	5,472	100

**Cuadro Resumen por Establecimientos
(Por Cantidades - Gramos)**

Establecimientos	Periodo 2015								
	Enero	Febrero	Marzo	Abril	Mayo	Junio	Julio	Total	(%)
Cusco - (Cusco)	31,810.8	133,669.2	211,391.1	291,176.6	336,947.1	424,227.1	320,059.1	1,749,281.0	80
Puerto Maldonado - (Madre de Dios)	26,469.3	23,677.8	33,633.3	34,091.8	23,171.4	21,244.5	19,708.5	181,996.6	8
Mazuko - (Madre de Dios)	3,718.2	4,767.5	5,872.2	4,636.5	6,782.5	6,421.4	6,266.9	38,465.2	2
Laberinto - (Madre de Dios)	5,066.6	5,791.4	7,659.8	5,798.2	6,327.3	6,245.1	4,723.5	41,611.9	2
Huepetuhe - (Madre de Dios)	14,216.4	13,946.7	16,903.7	24,092.0	21,597.0	25,531.4	24,368.0	140,655.2	6
Delta 1 - (Madre de Dios)	5,269.1	5,647.6	5,202.2	6,410.5	6,515.6	5,610.1	6,619.9	41,275.0	2
Totales	86,550.4	187,500.2	280,662.3	366,205.6	401,340.9	489,279.6	381,745.9	2,193,284.9	100

VETA DE ORO DEL PERU S.A.C

DIFICULTADES:

- ✧ En las diferentes localidades de Madre de Dios no existen todas las facilidades e instituciones financieras para poder desarrollar el tema de Bancarización para el pago a nuestros proveedores, generando el malestar de parte de nuestros clientes, siendo el caso de Delta 1 que se encuentra ubicado de 6 a 7 horas aprox. De la ciudad de Puerto Maldonado y en dicha localidad no existe entidad financiera para poder desarrollar las actividades económicas de forma normal.
- ✧ Asimismo, en la localidad de Huaypetuhe existe únicamente como institución financiera la Caja Tacna, con ciertas restricciones por el factor de distancia y seguridad.

VETA DE ORO DEL PERU S.A.C

DESVENTAJAS:

- ☞ Ante la ampliación del D.S. N° 0012-2012-EM, el tema de combustible, es un inconveniente en la región ya que con la racionalización de este producto en la zona, los mineros tienen bastante dificultad para la obtención y posterior trabajo.



VETA DE ORO DEL PERU S.A.C

ACUERDOS:

- * Esperamos que el gobierno a través del ministerio de energía y minas tome las medias correspondientes para así poder sacar adelante el tema de la formalización minera que en la zona se estuvo manejando de manera informal por bastante tiempo.
- * Necesitamos crear conciencia en la población dedicada a la actividad minera, para que de la mano con el gobierno, participen en sacar adelante la formalización minera del país.



VETA DE ORO DEL PERU
Sociedad Anónima Cerrada

Gracias