

ACTIVOS MINEROS

ANEXO 1

I. RESUMEN GENERAL DE PARTICIPACIÓN Y PUNTAJE OBTENIDO - POR CUESTIONARIO

Tabla: Resultados generales de la Evaluación de Desempeño de la Empresa del ejercicio 2022

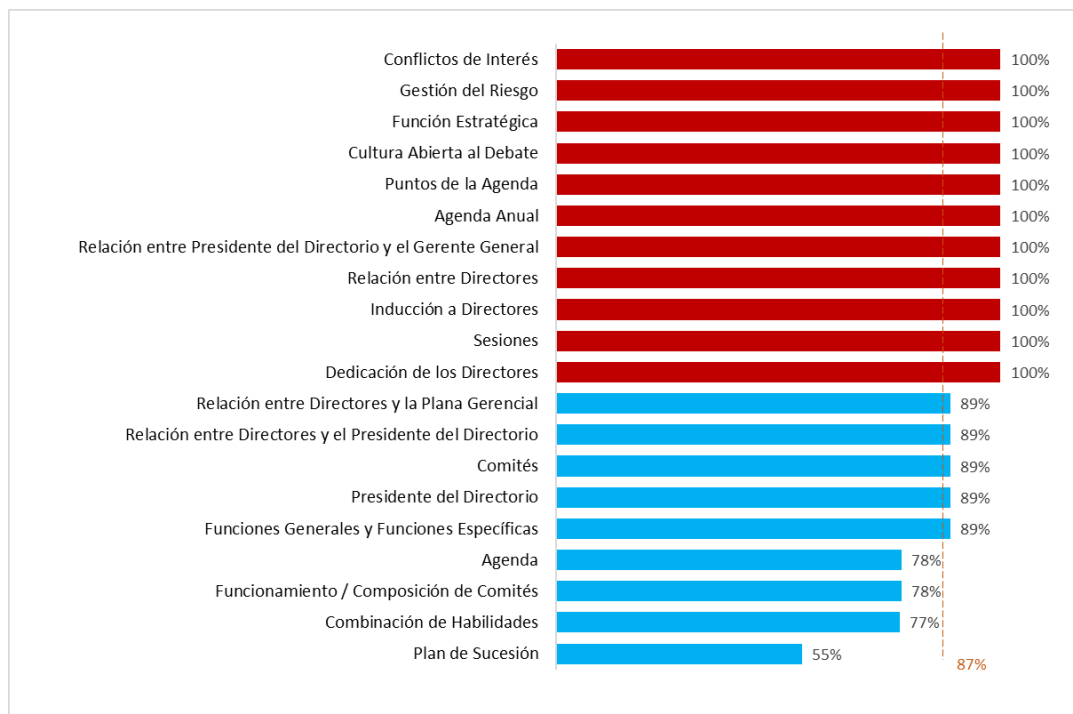
Concepto	Cuestionarios					
	Autoevaluación del Directorio	Evaluación del Directorio	Diferencia	Autoevaluación de Directores	Evaluación de Directores	Diferencia
Puntuación obtenida	92%	82%	-10%	96%	87%	-9%
Número de participantes	3	Cumplió		3	Cumplió	

El promedio obtenido a nivel de todas las empresas participantes para la Autoevaluación del Directorio fue de 87%, el promedio obtenido por ACTIVOS MINEROS fue de 92%.

El promedio obtenido a nivel de todas las empresas participantes para la Evaluación del Directorio fue de 63%, el promedio obtenido por ACTIVOS MINEROS fue de 82%.

II. RESULTADO DE LA EVALUACIÓN DE DESEMPEÑO DE DIRECTORIO Y DIRECTORES - POR ELEMENTO

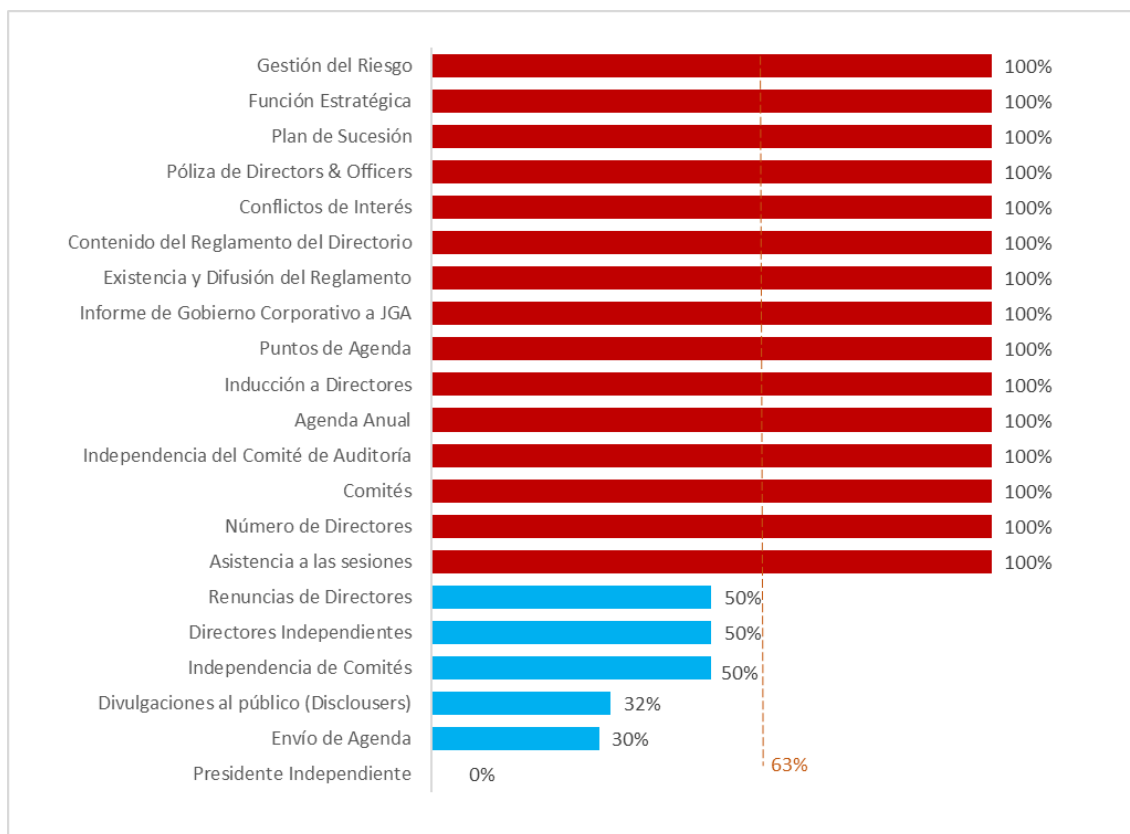
Gráfico Nº 1: Autoevaluación del Directorio - Resultados por elemento



87%: Promedio obtenido a nivel de todas las empresas participantes para la Autoevaluación del Directorio.

Dentro de los componentes con resultados más bajo para **ACTIVOS MINEROS** tenemos: 1) Plan de Sucesión, 2) Combinación de Habilidades, 3) Funcionamiento/Composición de Comités, 4) Agenda.

Gráfico N° 2: Evaluación del Directorio - Resultados por elemento¹

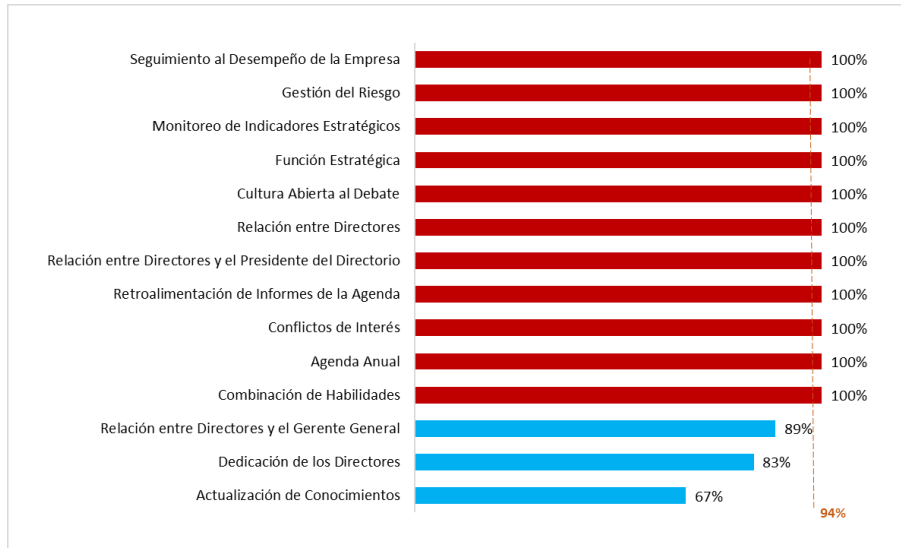


63%: Promedio obtenido a nivel de todas las empresas participantes para la Evaluación del Directorio.

Dentro de los componentes con resultados más bajo para **ACTIVOS MINEROS** tenemos: 1) Presidente Independiente, 2) Envío de Agenda, 3) Divulgaciones al Público, 4) Independencia de Comités, 5) Directores Independientes, 6) Renuncia de Directores.

¹ La Evaluación de Directorio es documentada, es decir, se debe sustentar las respuestas, a diferencia de la Autoevaluación de Directorio, que es un punto de vista de cada director sin necesidad de sustentar la respuesta. Esta es una representación impresa cuya autenticidad puede ser contrastada con la representación imprimible localizada en la sede digital de FONAFE. La representación imprimible ha sido generada atendiendo lo dispuesto en la Directiva N° 003-2021-PCM/SGTD. La verificación puede ser efectuada a partir del 06/11/2023 04:40:18 p.m.. Base Legal: Decreto Legislativo N° 1412, Decreto Supremo N° 029-2021-PCM y la Directiva N° 002-2021-PCM/SGTD.
 URL: <https://sied.fonafe.gob.pe/visorSIEDWeb/>
 CVD: 0089 8260 4079 0000

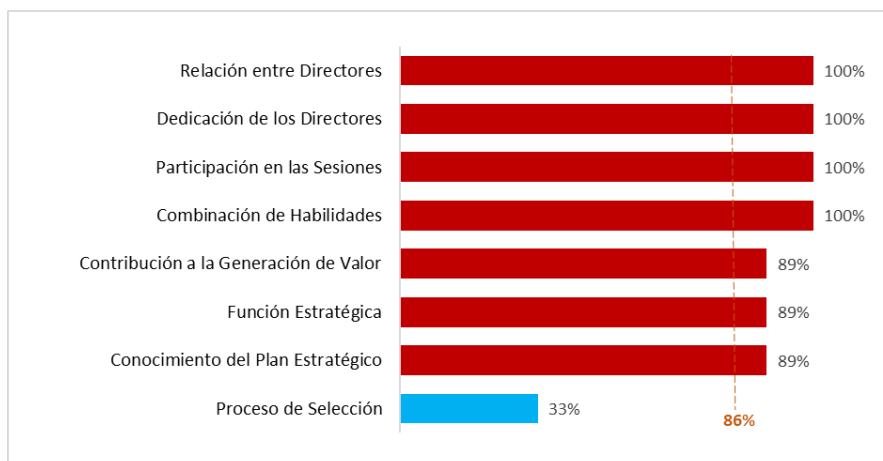
Gráfico N° 3: Autoevaluación de Directores - Resultados por elemento



94%: Promedio obtenido a nivel de todas las empresas participantes para la Autoevaluación de Directores.

Dentro de los componentes con resultados más bajo para **ACTIVOS MINEROS** tenemos: 1) Actualización de conocimientos, 2) Dedicación de los Directores y 3) Relación entre Directores y el Gerente General.

Gráfico N° 4: Evaluación de Directores - Resultados por elemento



86%: Promedio obtenido a nivel de todas las empresas participantes para la Evaluación de Directores.

Dentro de los componentes con resultados más bajo para **ACTIVOS MINEROS** tenemos el componente **Proceso de Selección**.